

CO VID-19 MACRO II

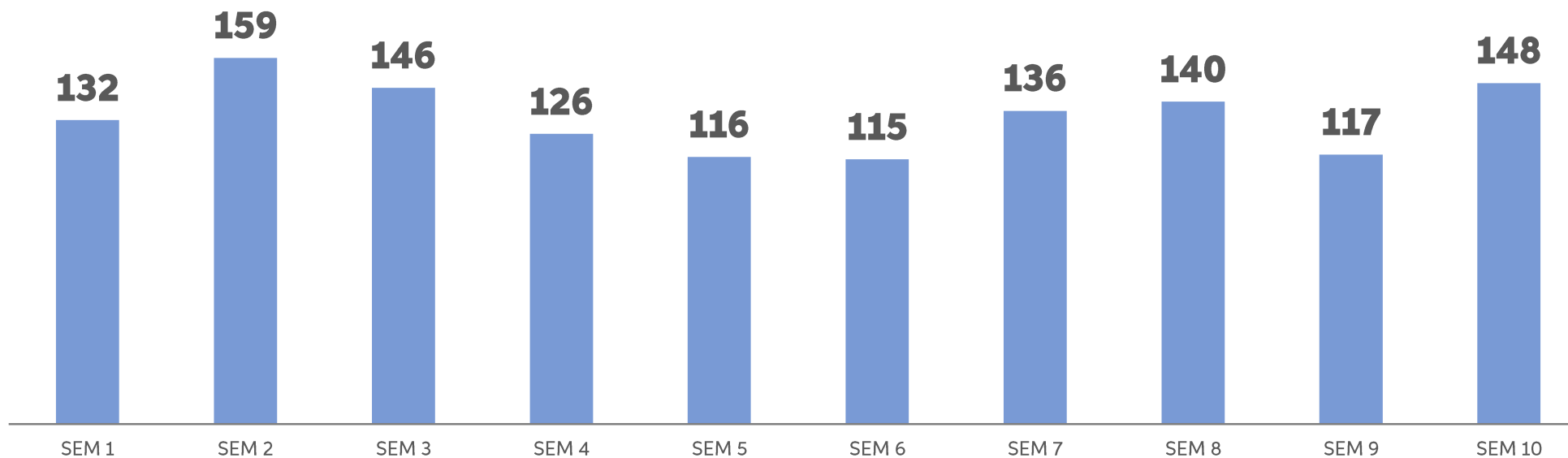


MACRO II

Fonte: CIEVS/NUVRESP/SEVS/SES
Última atualização: 14/03/21

POR SEMANA EPIDEMIOLÓGICA

CASOS SRAG



GAB
COVID
19



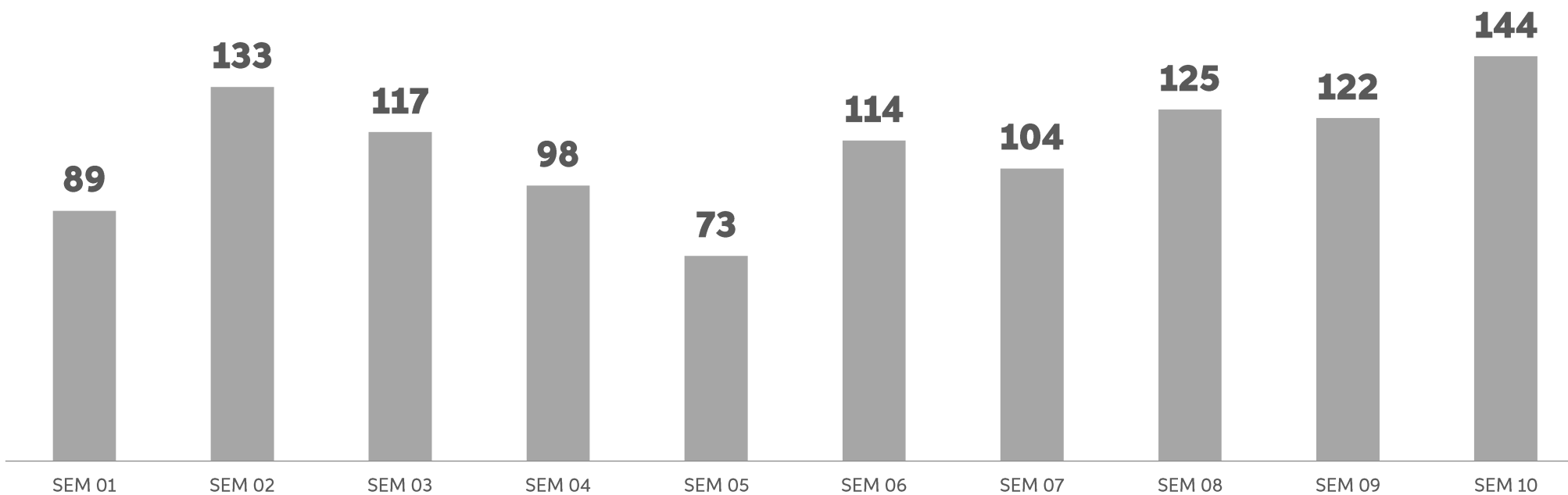
GOVERNO DO ESTADO
PERNAMBUCO
MAIS TRABALHO. MAIS FUTURO.

MACRO II

Fonte: CENTRAL DE REGULAÇÃO / SES
Última atualização: 14/03/21

POR SEMANA EPIDEMIOLÓGICA

SOLICITAÇÕES UTI



GAB
COVID
19



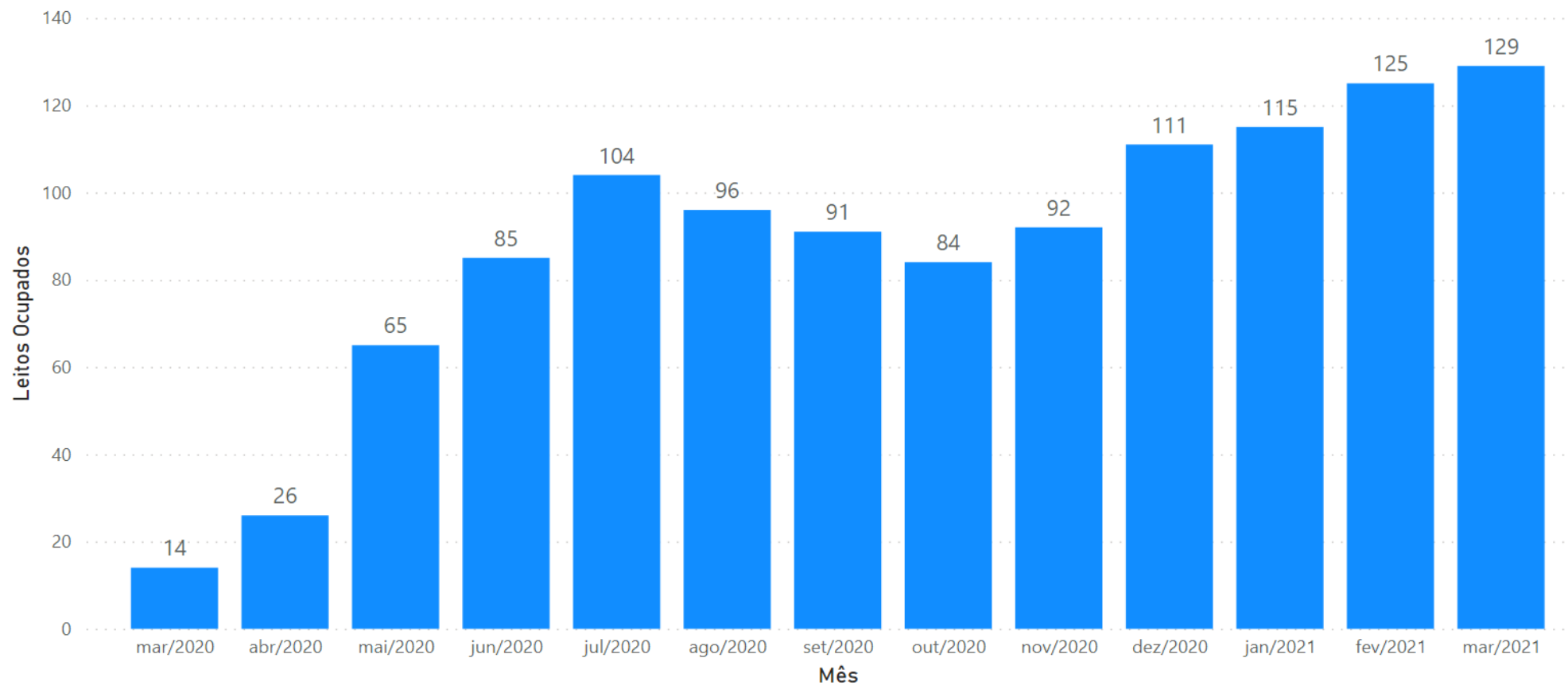
GOVERNO DO ESTADO
PERNAMBUCO
MAIS TRABALHO. MAIS FUTURO.

MACRO II

Fonte: CENTRAL DE REGULAÇÃO / SES
Última atualização: 14/03/21

LEITOS OCUPADOS

LEITOS OCUPADOS POR MÊS



GAB
COVID
19



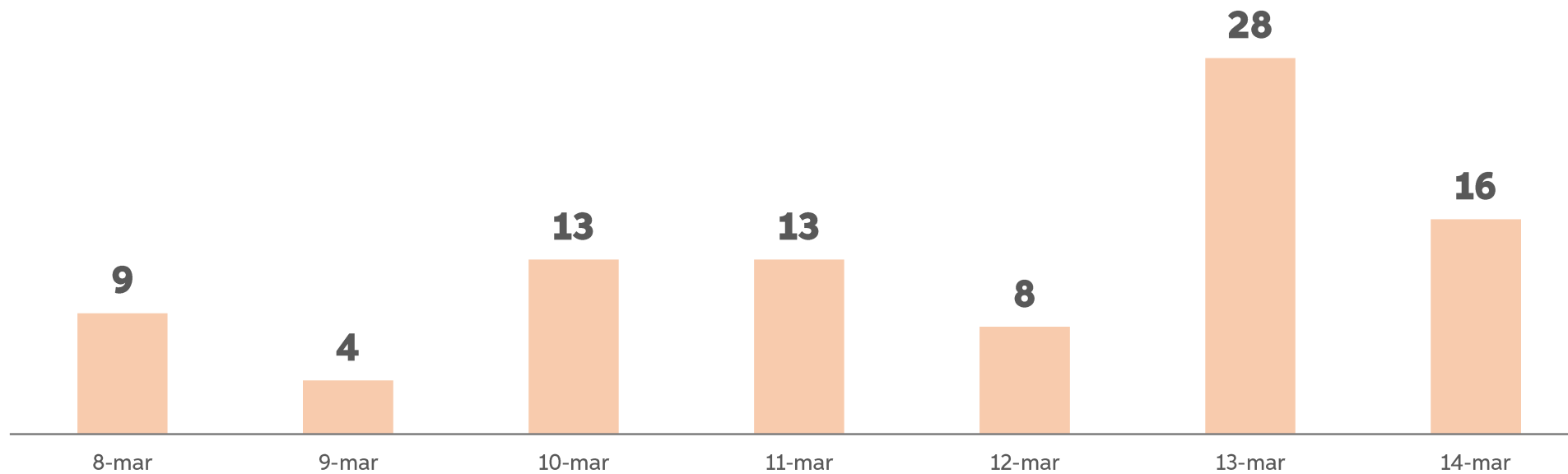
GOVERNO DO ESTADO
PERNAMBUCO
MAIS TRABALHO. MAIS FUTURO.

MACRO II

Fonte: CIEVS/NUVRESP/SEVS/SES
Última atualização: 15/03/21

INTERNAÇÕES UTI

NOVAS INTERNAÇÕES UTI



GAB
COVID
19



GOVERNO DO ESTADO
PERNAMBUCO
MAIS TRABALHO. MAIS FUTURO.

ABERTURA DE LEITOS

Fonte: CENTRAL DE REGULAÇÃO / SES
Última atualização: 14/03/21

QUADRO GERAL

LEITOS DE UTI ABERTOS

LOCAL	EXISTENTES EM 28.02	ABERTOS EM MARÇO	TOTAL	NOVOS LEITOS (30 DIAS)
MACRO I	721	202	923	126
MACRO II	128	10	138	20
MACRO III	88	2	90	40
MACRO IV	77	17	94	48
TOTAL	1.014	231	1.245	234

**GAB
COVID
19**



GOVERNO DO ESTADO
PERNAMBUCO
MAIS TRABALHO. MAIS FUTURO.

ABERTURA DE LEITOS

Fonte: CENTRAL DE REGULAÇÃO / SES
Última atualização: 14/03/21

HISTÓRICO

HISTÓRICO DE LEITOS

SITUAÇÃO	MÁXIMO ANO PASSADO	HOJE	AMPLIAÇÃO
LEITOS UTIs	1.089	1.245	156

GAB
COVID
19



GOVERNO DO ESTADO
PERNAMBUCO
MAIS TRABALHO. MAIS FUTURO.

MACRO II

Fonte: CIEVS/NUVRESP/SEVS/SES
Última atualização: 14/03/21

TAXA DE OCUPAÇÃO

TAXA DE OCUPAÇÃO UTI

97,8%
Taxa de Ocupação

● UTI_DSP ● utiocup+reserv ● UTI_LIVRE



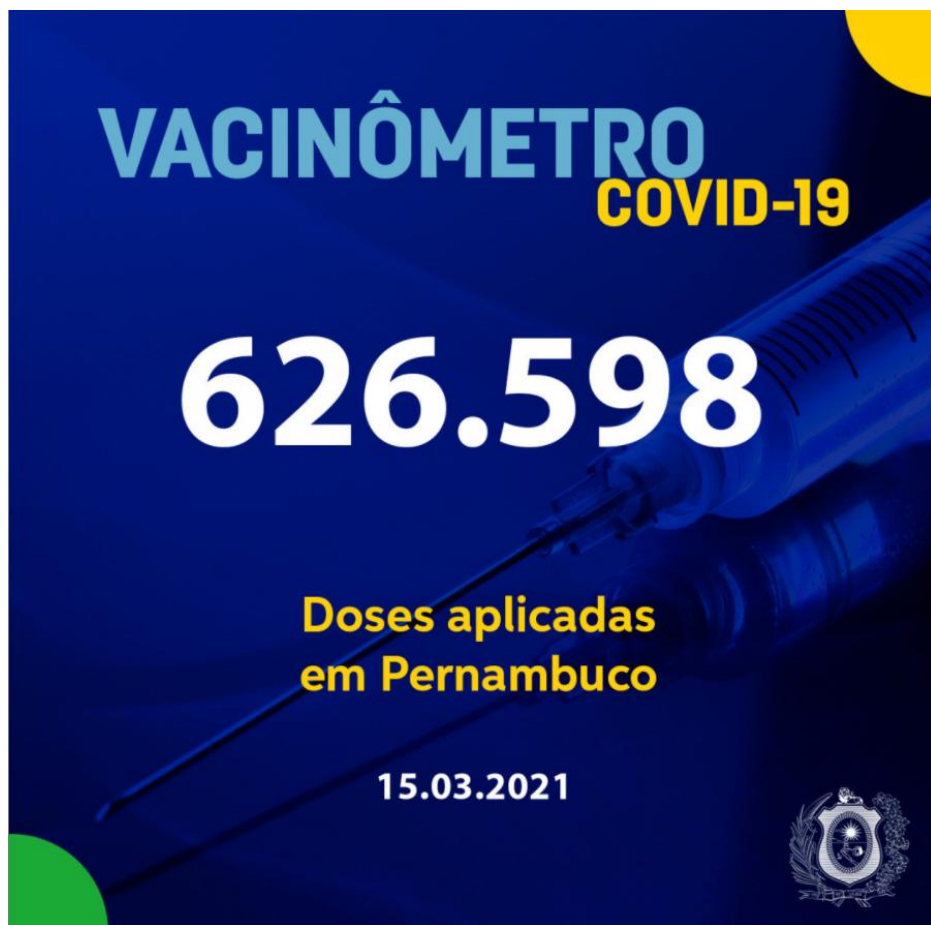
GAB
COVID
19



GOVERNO DO ESTADO
PERNAMBUCO
MAIS TRABALHO. MAIS FUTURO.

VACINAÇÃO

PESSOAS VACINADAS POR GERES



	1ª Dose	2ª Dose	TOTAL
TRABALHADORES DA SAÚDE	182.653	126.680	309.333
POVOS INDÍGENAS ALDEADOS	24.273	23.161	47.434
IDOSOS INSTITUCIONALIZADOS	6.097	4.286	10.383
IDOSOS (70 A 74 ANOS)	20.629	-	20.629
IDOSOS (75 A 79 ANOS)	57.164	-	57.164
IDOSOS (80 A 84 ANOS)	82.295	14.027	96.322
IDOSOS (85 E MAIS)	83.518	328	83.846
PESSOAS COM DEFICIÊNCIA INSTITUCIONALIZADAS	867	620	1.487
Doses aplicadas:	457.496	169.102	626.598

**GAB
COVID
19**

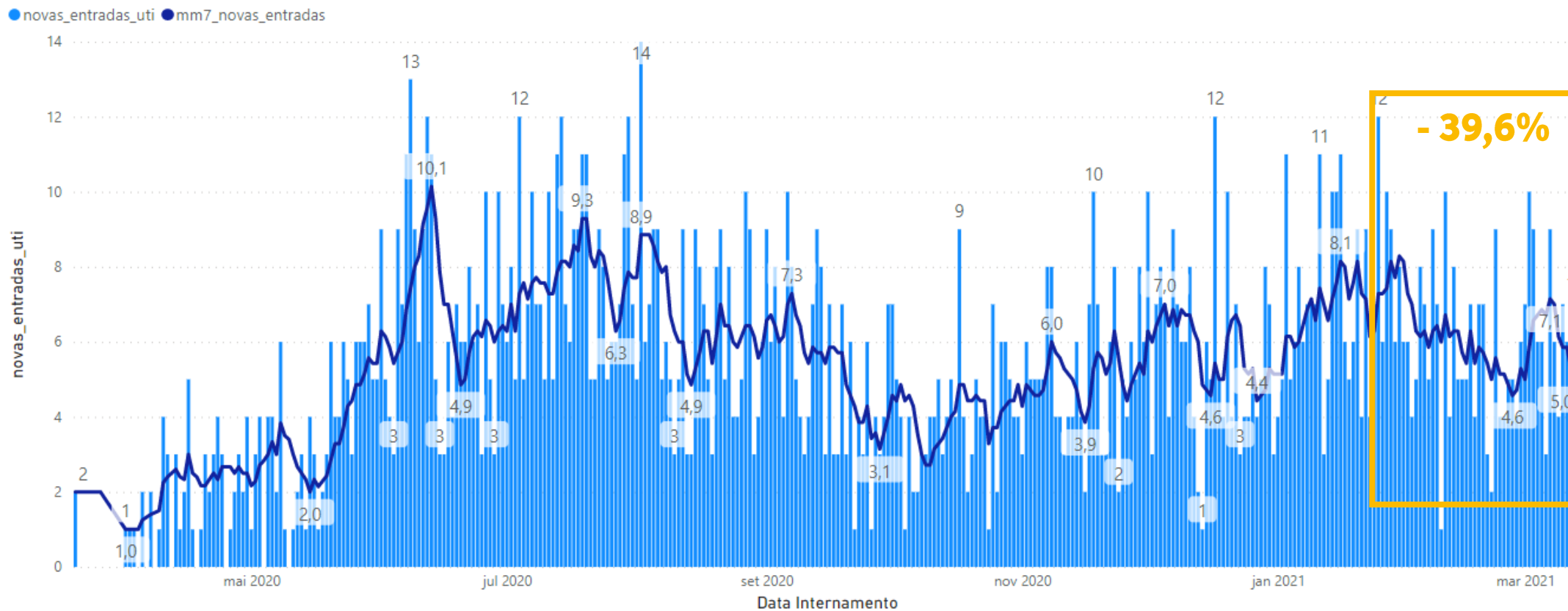


GOVERNO DO ESTADO
PERNAMBUCO
MAIS TRABALHO. MAIS FUTURO.

PACIENTES INTERNADOS

PACIENTES ACIMA DE 85 ANOS

MÉDIA MOVEL DE 7 DIAS



GAB
COVID
19



GOVERNO DO ESTADO
PERNAMBUCO
MAIS TRABALHO. MAIS FUTURO.

COVID-19



PRINCIPAIS AÇÕES DE APOIO

GAB
COVID
19



GOVERNO DO ESTADO
PERNAMBUCO
MAIS TRABALHO. MAIS FUTURO.



PRORROGAÇÃO DO VENCIMENTO DE ICMS PARA MICROEMPRESAS E CRIAÇÃO DE PROGRAMA DE RECUPERAÇÃO DE CRÉDITO



NOVA LINHA DE CRÉDITO EMERGENCIAL PARA PEQUENAS EMPRESAS



SUSPENSÃO DA COBRANÇA DA TARIFA SOCIAL DE ÁGUA PELOS PRÓXIMOS TRÊS MÊSAS



PAGAMENTO BOLSA FAMÍLIA

**GAB
COVID
19**



GOVERNO DO ESTADO
PERNAMBUCO
MAIS TRABALHO. MAIS FUTURO.



BOLSA FAMÍLIA MACRO II

MACRO II		
	FAMILIAS BENEFICIADAS	VALOR PAGO
FEVEREIRO	88.426	R\$ 11.938.417,02
MARÇO	94.238	R\$ 12.712.084,05
ABRIL	90.832	R\$ 12.262.809,07
	273.496	R\$ 36.913.310,14

GAB
COVID
19



GOVERNO DO ESTADO
PERNAMBUCO
MAIS TRABALHO. MAIS FUTURO.

CO VID-19 MACRO II

